

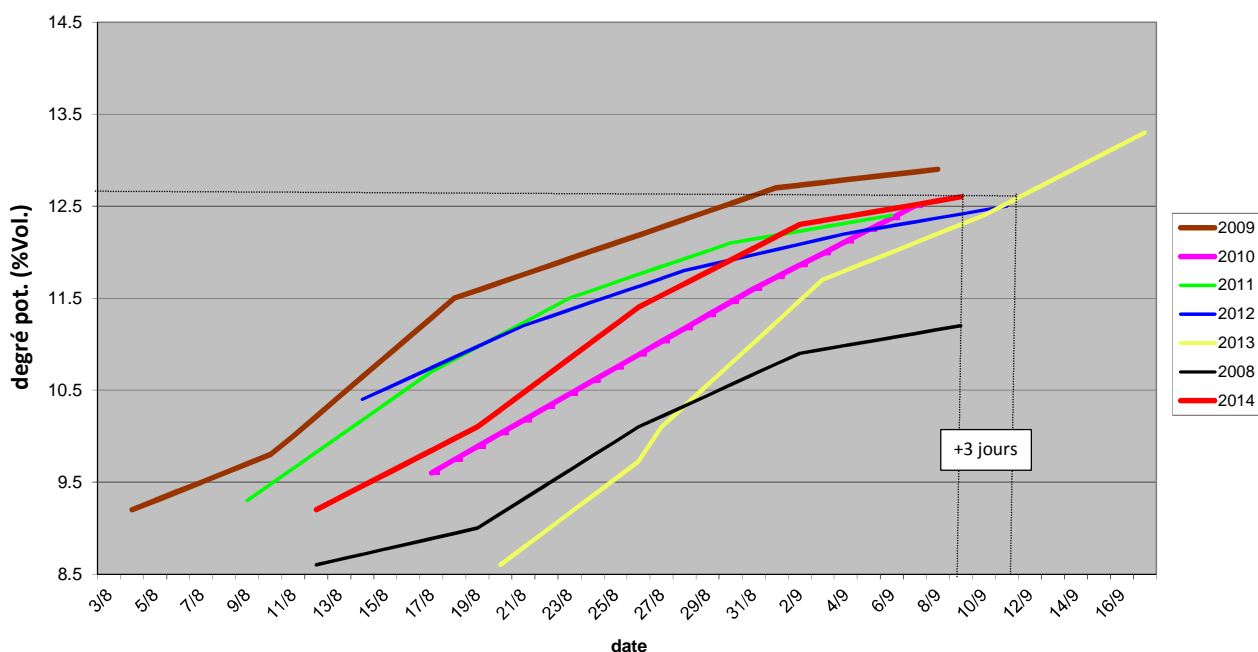
## Sachons attendre les bonnes parcelles !

Les conclusions de ce cinquième contrôle de maturité départemental portent sur 41 parcelles prélevées par les consultants du centre de Nîmes ce lundi 8 septembre, sur l'ensemble du département du Gard. Nous n'avons plus de blancs sur ce prélèvement.

### EVOLUTION DE LA MATURITE TECHNOLOGIQUE

- Le degré potentiel

Evolution des degrés potentiels  
Source : référentiel départemental ICV Nîmes



Par rapport à 2013, 2014 affiche encore une très légère avance du degré potentiel sur Grenache, Cabernet et Merlot (0.2 à 0.5%Vol) et des niveaux identiques sur Syrah.

L'évolution par rapport à la semaine dernière se traduit comme suit :

Cépage	Evolution
Cabernet	+0.2%Vol.
Grenache	+0.9% Vol.
Merlot	+0.5%Vol.
Syrah	+0.8%Vol.

La faible évolution des degrés potentiels sur certaines parcelles relève de « l'effet charge » : la maturation, même lorsque le feuillage est suffisant, est particulièrement lente.

- **Le poids des baies**

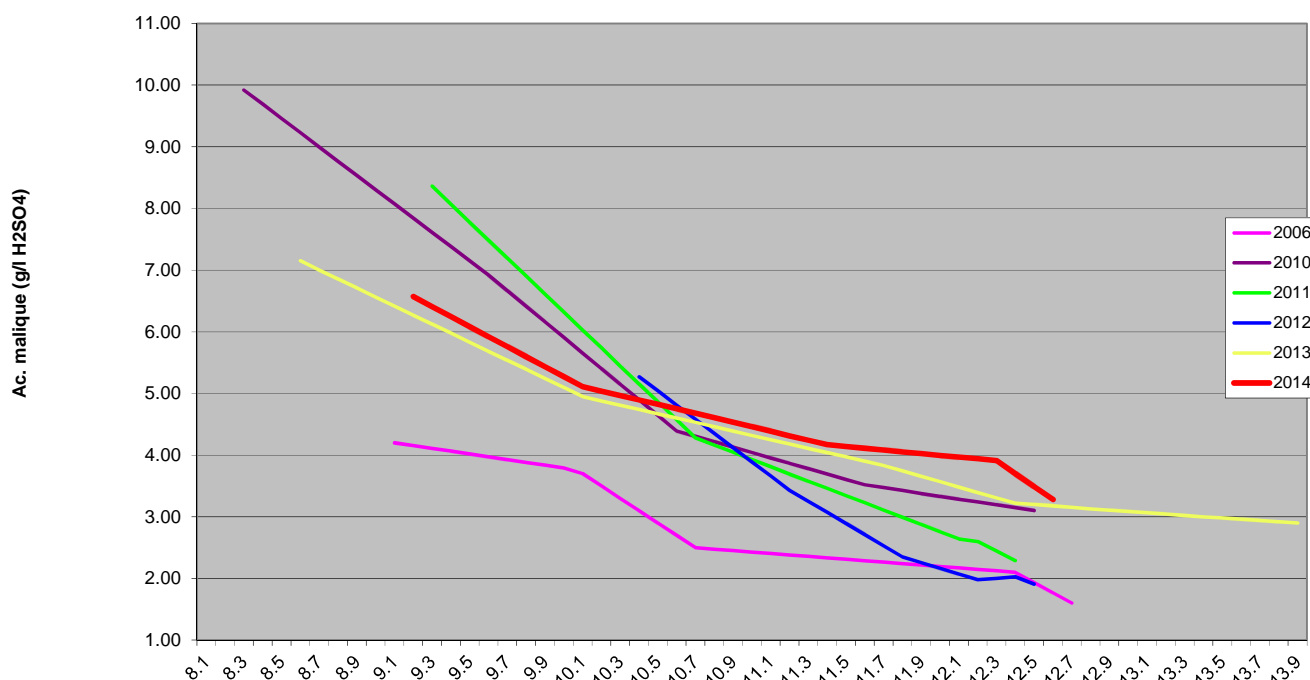
Sur la semaine écoulée, il est stable sur Cabernet, Grenache et Merlot mais augmente encore sur Syrah (+7%).

Il reste systématiquement supérieur à celui de 2013, notamment sur Syrah (+17%) et sur Cabernet (+12%).

- **L'acide malique**

La chaleur de ces derniers jours se fait sentir sur la consommation de **l'acide malique** par la plante. Hormis sur Cabernet, la chute de ce paramètre est nette et caractérise une photosynthèse encore très active lorsque le feuillage est sain.

Evolution de l'acide malique

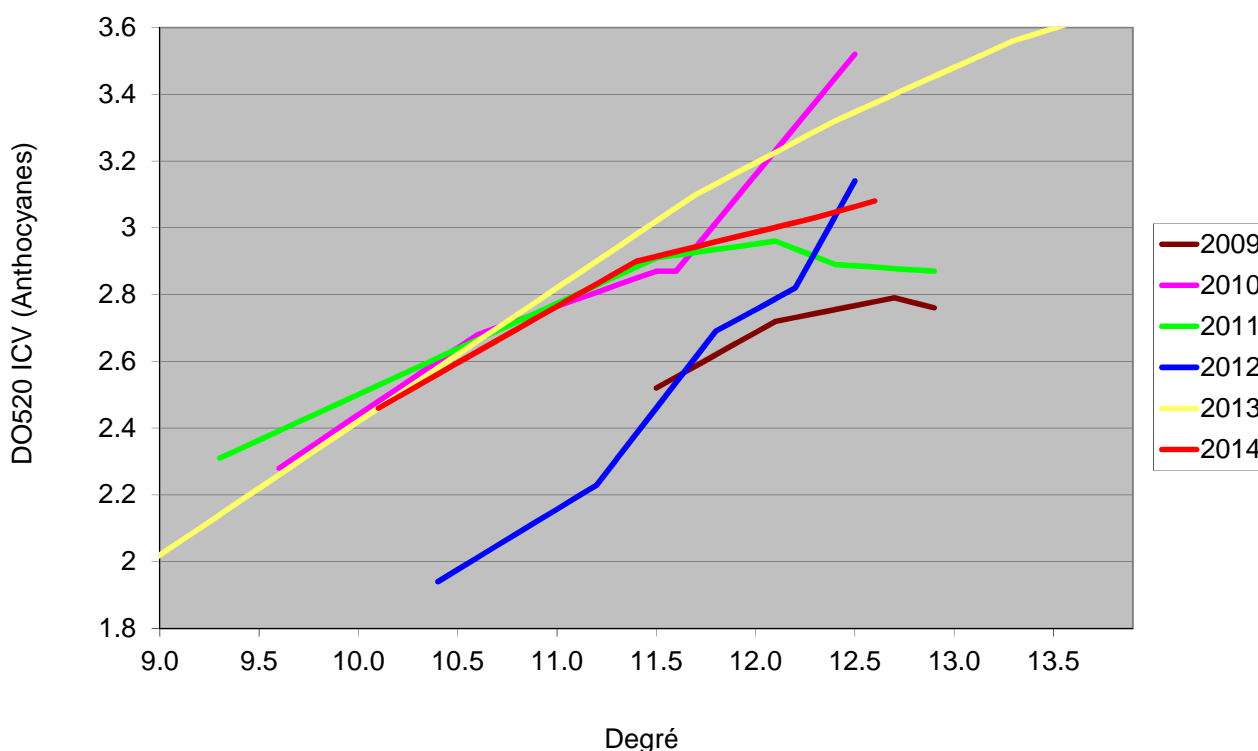


Cépage	Chute de malique (en g/l)
Cabernet	-0.4
Grenache	-0.7
Merlot	-0.5
Syrah	-1

Il est opportun d'attendre encore que ce paramètre baisse lorsque l'état sanitaire le permet afin de limiter l'impact de la malo sur les vins.

Les **acidités totales** s'avèrent très proches de celles de 2013, grâce à des valeurs d'acide malique qui, sous l'effet de la chaleur, ont retrouvé des niveaux plus « classiques ».

## A PROPOS DES POLYPHENOLS



L'**indice anthocyane** augmente moins vite qu'en 2013 à degré constant mais nous constatons néanmoins, sur une semaine, une amélioration notable de ce paramètre :

Cépage	Augmentation de la DO520(en%)
Cabernet	+20%
Grenache	+20%
Merlot	+30%
Syrah	+10%

Nous sommes toujours dans une phase d'accumulation qui encourage à laisser la vendange dehors si l'état sanitaire le permet.

## EN DIRECT DU VIGNOBLE

- Etat sanitaire

L'essentiel des parcelles de Syrah qui étaient abîmées a été vendangé. Nous voyons aujourd'hui rentrer des parcelles qui sont saines et pourraient rester encore dehors car les objectifs de maturité ne sont pas toujours atteints.

Tout n'est pas abîmé et le tri, parcelle par parcelle, reste essentiel pour décider des dates et des parcelles à ramasser.

Les pluies éparses d'hier et celles peut être à venir pourront déclencher des vendanges très localement sur des parcelles fragilisées et dont l'état sanitaire atteint la limite acceptable.

- Degrés potentiels au ramassage

Les déceptions sont souvent au rendez-vous au quai car les degrés apportés sont parfois inférieurs à ceux issus des contrôles de maturité : ce n'est pas parce que les vendanges ont commencé qu'il faut impérativement tout ramasser ; dans certaines situations, il est urgent d'attendre !

Les Grenache, en particulier, prennent leur temps ; donnons le leur !

## Résultats du contrôle de maturité départemental

**BOUCHES DU RHONE**

Résultats du 09 septembre 2014

<i>Commune</i>	<i>Lieu-dit</i>	<i>Cépage</i>	<i>Poids 200 b</i>	<i>Degré Potentiel</i>	<i>AT</i>	<i>PH</i>
MAS THIBERT	DNE DE BOISVIEL	CABERNET S	292	13,0	4,55	3,34

## Résultats du contrôle de maturité départemental

### CDR GARDOISES

Résultats du 09 septembre 2014

<i>Commune</i>	<i>Lieu-dit</i>	<i>Cépage</i>	<i>Poids 200 b</i>	<i>Degré Potentiel</i>	<i>AT</i>	<i>PH</i>
CHUSCLAN	LA BALETTE	GRENACHE	430	12,3	3,52	3,35
ESTEZARGUES	LES QUEIRADES	GRENACHE	407	12,8	4,18	3,30
LAUDUN	LA SIROQUE	GRENACHE	407	13,8	3,93	3,38
LAUDUN	LA RIBIERETTE	GRENACHE	384	12,8	3,77	3,30
LE PIN	LE COUGNAS	GRENACHE	369	15,1	3,44	3,43
LIRAC	CLARY	GRENACHE	450	13,0	3,77	3,33
PUJAUT	ST ANHELME	GRENACHE	452	11,6	4,72	3,29
TAVEL	VALLONGUE OUEST	GRENACHE	361	15,7	3,30	3,55
FOURNES	BOIS DE BRIGNON	SYRAH	490	13,1	4,36	3,39
LAUDUN	VAILLIER	SYRAH	498	12,5	4,45	3,41
LAUDUN	LA RIBIERETTE	SYRAH	308	13,1	3,82	3,37
PUJAUT	ST ANHELME	SYRAH	395	11,3	4,66	3,37
PUJAUT	L'ASPRE SUD	SYRAH	393	12,5	4,54	3,42
ST GELY DE CORNILLON	LA CAVE	SYRAH	422	12,5	4,91	3,32
ST HILAIRE D'OZILHAN	LA CHAMADE	SYRAH	370	12,4	4,69	3,41

## Résultats du contrôle de maturité départemental

### *COSTIERES DE NIMES*

Résultats du 09 septembre 2014

<i>Commune</i>	<i>Lieu-dit</i>	<i>Cépage</i>	<i>Poids 200 b</i>	<i>Degré Potentiel</i>	<i>AT</i>	<i>PH</i>
BEAUVOISIN	LA BARTAVEL	GRENACHE	418	12,9	3,79	3,32
CAISSARGUES	LE BOLCHET	GRENACHE	374	12,7	3,66	3,27
ST GILLES	SANIER	GRENACHE	380	12,7	3,79	3,34
ST GILLES	ERMITAGE GD CLOS	GRENACHE	322	14,2	3,11	3,38
CAISSARGUES	LE BOLCHET	SYRAH	365	13,5	3,82	3,48

## Résultats du contrôle de maturité départemental

### GARD MERIDIONAL

Résultats du 09 septembre 2014

<i>Commune</i>	<i>Lieu-dit</i>	<i>Cépage</i>	<i>Poids 200 b</i>	<i>Degré Potentiel</i>	<i>AT</i>	<i>PH</i>
BEUCAIRE	LES GDS CLAUSEAU	CABERNET S	266	12,5	5,19	3,30
LE CAILAR	ST PASTOUR	CABERNET S	287	11,6	4,87	3,32
AIMARGUES	MAS DE GRAND	MERLOT	280	14,0	3,68	3,41



## Résultats du contrôle de maturité départemental

### GARD SEPTENTRIONAL

Résultats du 09 septembre 2014

<i>Commune</i>	<i>Lieu-dit</i>	<i>Cépage</i>	<i>Poids 200 b</i>	<i>Degré Potentiel</i>	<i>AT</i>	<i>PH</i>
AIGALIERS	FONTVIEILLE	CABERNET S	260	12,0	4,96	3,26

## Résultats du contrôle de maturité départemental

### GARRIGUES GARDOISES

Résultats du 09 septembre 2014

<i>Commune</i>	<i>Lieu-dit</i>	<i>Cépage</i>	<i>Poids 200 b</i>	<i>Degré Potentiel</i>	<i>AT</i>	<i>PH</i>
BOURDIC	LES POUDADONIRES	CABERNET S	285	12,5	5,15	3,35
CALVISSON	LA FROMAGEADE	CABERNET S	236	13,5	4,35	3,42
CASTELNAU VALENCE		CABERNET S	272	11,1	5,83	3,22
CRUVIERS LASCOURS	LA PRADE	CABERNET S	272	12,1	5,44	3,26
MONTAGNAC		CABERNET S	265	11,3	6,02	3,23
ST COMES	MOULIN A VENT	CABERNET S	224	13,1	4,65	3,34
ST GENIES DE MALGOIRE	LES COLLONGUES	CABERNET S	258	11,5	4,77	3,23
ST MAURICE DE CAZEVIE	CANDOUILLERE	CABERNET S	256	11,5	5,63	3,30
ST MAURICE DE CAZEVIE	MAS BOUSQUET	CABERNET S	296	11,9	6,01	3,30
CORCONNE	VIGNES HAUTES	GRENACHE	430	12,5	4,32	3,31
ST GENIES DE MALGOIRE		GRENACHE	442	11,2	4,24	3,24
VERS	LES PLAINES	GRENACHE	400	11,7	3,71	3,25
ST CHAPTES	L'ARRIERE NORD	MERLOT	299	13,5	4,26	3,39
ST DEZERY	GARRIGUES	MERLOT	321	12,9	4,27	3,41
ST GENIES DE MALGOIRE	LES COLLONGUES	MERLOT	316	12,3	4,61	3,36
VERS	LES PLAINES	SYRAH	400	11,7	5,05	3,33